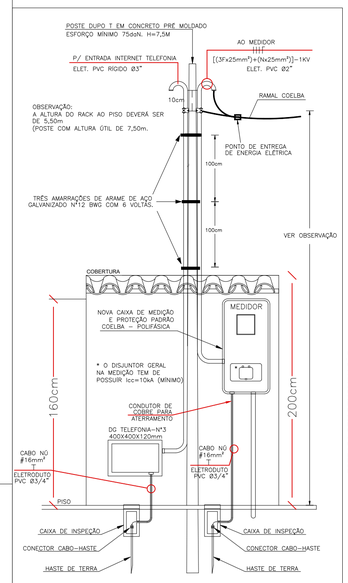


DETALHE ENTRADA DE ENERGIA
SEM ESCALA

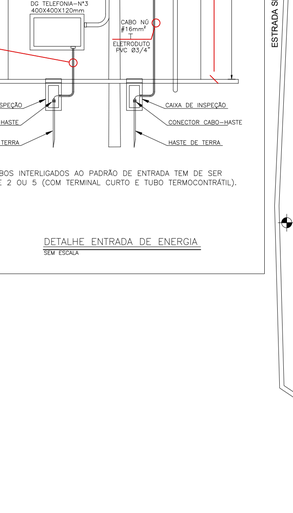


DETALHE CAIXA DE PASSAGEM
SEM ESCALA

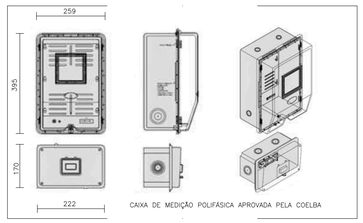


DETALHE CAIXA DE MEDIÇÃO POLIFÁSICA
ESCALA: S/ ESCALA

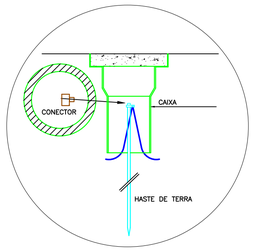


DET. HASTE DE TERRA
SEM ESCALA

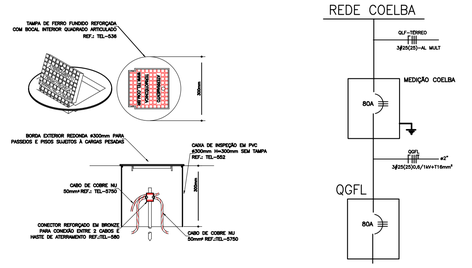





CASAS RESIDÊNCIAIS DIAGRAMA UNIFILAR GERAL

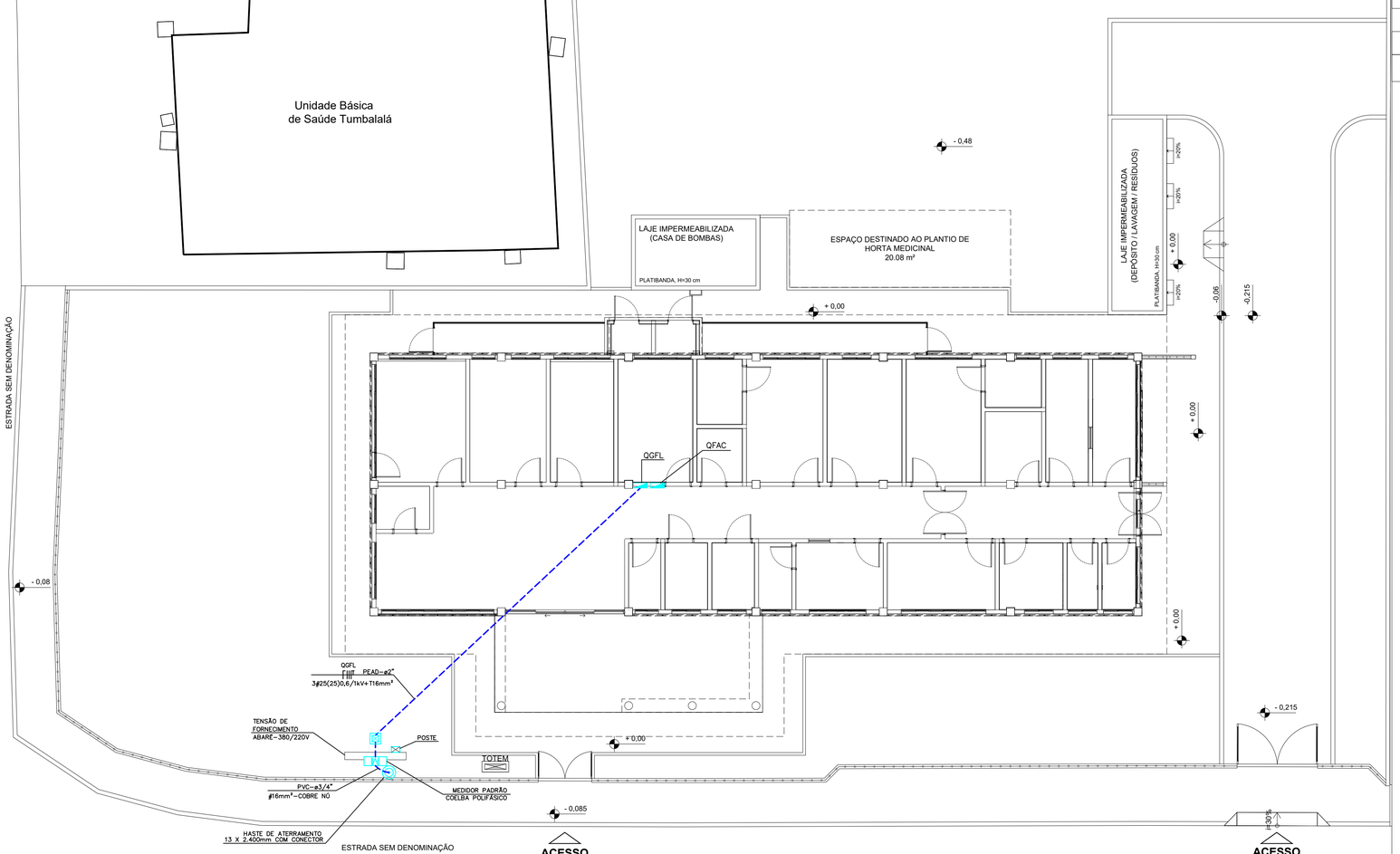


## LEGENDA

| SÍMBOLO | DESCRIÇÃO |
|---|---|
| | ELETRODUTO INSTALADO NO PISO EM PEAD |
| | POSTE EM CONCRETO ARMADO DUPLO T, 75daN, h=7,5M COM AMARRAÇÃO SEGUNDÁRIA. |
| | CAIXA DE PASSAGEM EM ALVENARIA COM TAMPA EM CONCRETO COM ALÇAS CONFORME DETALHE, DIM 40X40X40CM. |
| | HASTE DE ATERRAMENTO ALTA CAMADA 13X2400mm COM CAIXA DE INSPEÇÃO |
| | MEDIDOR DE ENERGIA POLIFÁSICO PADRÃO CONCESSIONÁRIA |
| | CONDUTORES NEUTRO, FASE A , B, C E TERRA |
| | |
| | |
| | |
| | |
| | |
| | |
| | |
| | |

NOTAS:

1 – ELETRODUTO NÃO COTADO ø3/4".
2 – CONDUTOR NÃO COTADO #2,5mm².
3 – TODOS OS CIRCUITOS DEVERÃO SER IDENTIFICADOS COM ANILHAS (CONDUTORES FASE, NEUTRO E TERRA)
3 – TODOS OS CIRCUITOS DEVERÃO SER IDENTIFICADOS COM ANILHAS (CONDUTORES FASE, NEUTRO
9 – OS CABOS DEVERÃO SEGUIR O SEGUINTE PADRÃO DE CORES:
FASE – PRETA;
NEUTRO – AZUL CLARO;
RETORNO – AMARELA;
TERRA – VERDE.
10 – OS CABOS DEVERÃO TER AS SEGUINTES CLASSES DE ISOLAMENTO:
CIRCUITOS EXTERNOS – 1kV.
11 – OS CONDUTORES DOS CIRCUITOS TERMINAIS SOMENTE PODERÃO SER EMENDADOS EM CAIXAS DE PASSAGEM NÃO SENDO PERMITIDAS DENTRO DOS QUADROS, E DEVERÃO SER SEMPRE ESTANHADOS E SOLDADOS, ISOLADOS COM FITA DE AUTO–FUSÃO E RECOBERTOS COM FITA ISOLANTE ANTI–CHAMA.
12 – A LIGAÇÃO DOS CONDUTORES NOS DISJUNTORES SERÁ ATRAVÉS DE TERMINAIS PRÉ–ISOLADOS ATÉ CABOS DE 10mm² E DE ESTANHAMENTO PARA AS DEMAIS BITOLAS.
13 – TODOS OS DISJUNTORES DEVERÃO SER TIPO "DIN", CARACTERISTICA "C" (ATUAÇÃO LENTA).
14 – DEVERÃO SER COLOCADAS TAMPAS CEGAS EM TODAS AS CAIXAS DE PASSAGEM.
15 – OS ELETRODUTOS SERÃO EMENDADOS POR MEIO DE LUVAS ATARRACHADAS EM AMBAS AS EXTREMIDADES A SEREM LIGADAS.
16 – SÓ PODERÃO SER ABERTOS OS OLHAIS DAS CAIXAS DESTINADOS A RECEBER LIGAÇÕES DE
17 – AS LIGAÇÕES DOS ELETRODUTOS RÍGIDOS COM CAIXAS/QUADROS SERÃO FEITAS COM ARRUELAS PELO LADO EXTERNO E BUCHAS PELO INTERNO.
18 – AS LIGAÇÕES DOS ELETRODUTOS METÁLICOS FLEXÍVEIS TIPO "SEAL TUBE" SERÃO FEITAS COM BOXES.

Matheus Almeida da Silva
Assinado digitalmente por Matheus Almeida da Silva
ND: CN=Matheus Almeida da Silva, E=matheus_almeida@hotmail.com.br
Razão: Eu sou o autor deste documento
Localização:
Data: 2026.10.12 20:43:32-03'00'
Foxit PDF Reader Versão: 2026.1.1

CONSÓRCIO SAÚDE CONCREMAT-MEP - CNPJ 60.255.454/0001-35
RUA JOAQUIM PALHARES, no. 40, ANDAR 5 - RIO DE JANEIRO/RJ - CEP 20.260-080 - FONE (21) 3535-4131

Medidas em metros. Conferir medidas no local.
O valor da cota prevalece ao da escala. Antes de qualquer alteração consultar o arquiteto responsável.

| REV | DATA | CONTEUDO | REV | DATA | CONTEUDO |
|---|---|---|---|---|---|
| 00 | 13/10/2026 | EMISSÃO INICIAL | | | |
| | | | | | |
| | | | | | |
| | | | | | |

Nome do Empreendimento
UBSi II

Endereço do Empreendimento
ESTRADA QUE LIGA A ALDEIA PAMBU AO POVOADO JATOBÁ, ABARÉ/BA

Disciplina
INSTALAÇÕES ELÉTRICAS

Título do desenho
PLANTA DE ENTRADA DE ENERGIA

Etapa
PROJETO EXECUTIVO

CONSÓRCIO SAÚDE
CONCREMAT | MEP

**Projetista e coordenador**
CONSÓRCIO SAÚDE CONCREMAT-MEP - CNPJ 60.255.454/0001-35
RUA JOAQUIM PALHARES, no. 40, ANDAR 5 - RIO DE JANEIRO/RJ - CEP 20.260-080
FONE (21) 3535-4131
**Responsável Técnico pelo Projeto de Entrada Telefônica/Internet**
MATHEUS ALMEIDA DA SILVA
ENGENHEIRO CREA/BA Nº 0514712317

| Prancha | Especialidade |
|---|---|
| 01/02 | ELE |
| **Revisão** | **Escala** |
| 00 | 1/100 |